Хамстер-Инвест
ИНВЕСТИЦИОННАЯ КОМПАНИЯ

ПРЕМИАЛЬНОЕ ИНВЕСТИРОВАНИЕ

от 6 млн рублей на индивидуальных инвестиционных счетах (ИИС) и от 12 млн рублей на брокерских счетах

Собственные стратегии, технологии и опыт профессионалов для роста Вашего капитала



более 10 лет	+ 20%	+34%	свыше 7,5 млн рублей
успешной работы на рынке инвестиций	в год после уплаты всех комиссий и НДФЛ	доходность за январь-октябрь 2026 года	налоговой выгоды от использования ИИС

ИНВЕСТИЦИОННОЕ КОНСУЛЬТИРОВАНИЕ *ЧЕРЕЗ АВТОСЛЕДОВАНИЕ*

Инвестиции осуществляются путем автоследования клиентами за 70-ю торговыми алгоритмами, являющимися собственной разработкой компании

Процесс инвестирования полностью автоматизирован - участия клиента не требуется

ДВА ПРОДУКТА, ОПТИМАЛЬНЫЙ СРОК ИНВЕСТИРОВАНИЯ: 18 МЕСЯЦЕВ

Зарабатывают на росте и на падение финансового рынка

СТРАТЕГИЯ ДОХОДНАЯ

20-40% в рублях*

Возможная временная просадка: 10-20%

NEW

СТРАТЕГИЯ РУБЛЕВЫЙ ЩИТ

20% фиксированный в рублях*

Возможная временная просадка: 5%

**- “чистый” доход клиента после уплаты всех комиссий*

ОСНОВНЫЕ ПАРАМЕТРЫ СТРАТЕГИЙ

ИНВЕСТИЦИОННАЯ СТРАТЕГИЯ	ДОХОДНАЯ (максимальная рублевая доходность)	РУБЛЕВЫЙ ЩИТ (фиксированная рублевая доходность)
Планируемая “чистая” доходность в год, после уплаты всех комиссий	20-40%	20%
Возможная временная просадка	10-20%	2% - 5%
Оптимальный срок нахождения в стратегии	не менее 18 месяцев	

АКТИВЫ В СТРАТЕГИИ:

Алгоритмические стратегии (торговые роботы) на фьючерсы:		
- валютные	+	+
- фондовые индексы	+	—
- товарные	+	—
Биржевые фонды денежной ликвидности с фиксированным доходом	+	+
Акции	+	—

ВОЗНАГРАЖДЕНИЕ ЗА ИНВЕСТКОНСУЛЬТИРОВАНИЕ: НЕТ ШТРАФОВ ЗА ДОСРОЧНЫЙ ВЫХОД ИЗ СТРАТЕГИИ

фиксированный тариф за управление в % от активов	2% в год	2% в год
переменный тариф вознаграждения в % от успеха	30% от чистого дохода	30% после превышения 20% годовых чистого дохода
Брокерский VIP-тариф в % от активов	0,01% в день	0,01% в день

В СТРАТЕГИЮ «ДОХОДНАЯ» ВКЛЮЧЕНЫ АКТИВЫ ВСЕХ СЕГМЕНТОВ РЫНКА: АКЦИИ / ОБЛИГАЦИИ / ФЬЮЧЕРСЫ НА ВАЛЮТУ, ЗОЛОТО И НЕФТЬ

- ЭТО ПОЗВОЛЯЕТ ЕЙ ПОКАЗЫВАТЬ ФЕНОМЕНАЛЬНЫЕ РЕЗУЛЬТАТЫ, ОСОБЕННО НА ДЛИННОМ ПЕРИОДЕ

ЯНВАРЬ 2018 — СЕНТЯБРЬ 2026

Стратегия «Доходная» ИК «Хамстер-Инвест» vs лучшие ПИФы акций, облигаций и ликвидности

Накопленная доходность за 29.12.2017 — 30.09.2026, %

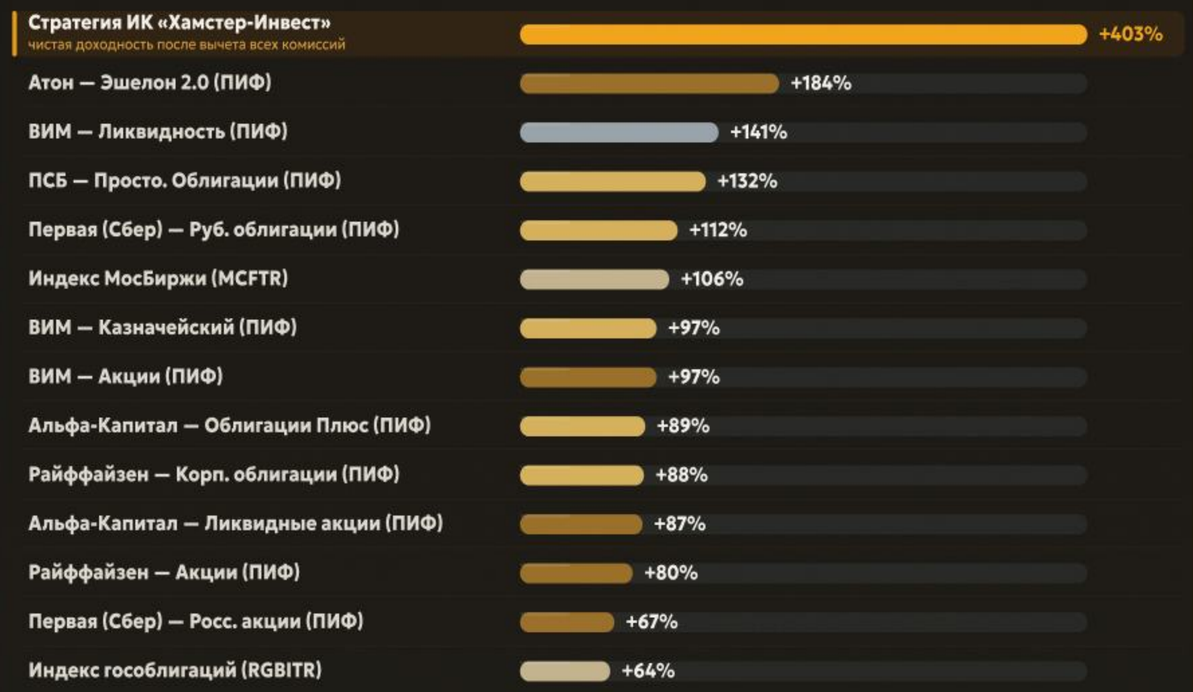

ЯНВАРЬ — ОКТЯБРЬ 2026

Стратегия «Доходная» ИК «Хамстер-Инвест» vs лучшие ПИФы акций, облигаций и ликвидности

Доходность за 01.01.2026 — 30.09.2026, %

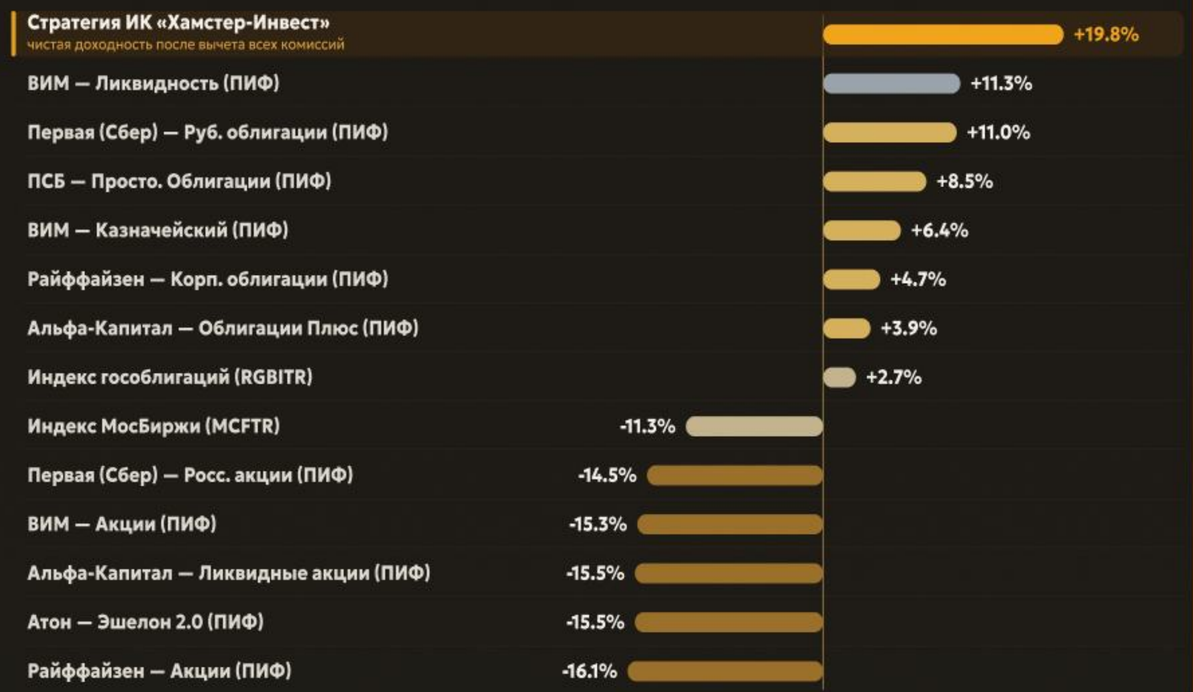

Стратегия · Ликвидность · Индекс · Акции · Облигации

Источники: официальные бенчмарки ИК «Хамстер-Инвест», investfunds.ru — стоимость паёв; доходность ПИФов — по стоимости пая после расходов фонда. Результаты инвестирования в прошлом не определяют доходность в будущем.

НЕСМОТРЯ НА ВРЕМЕННЫЕ ПРОСАДКИ И БОЛЬШУЮ ВОЛАТИЛЬНОСТЬ СТРАТЕГИЯ «ДОХОДНАЯ» - СТАБИЛЬНО ОБЫГРЫВАЕТ ВСЕ БЕНЧМАРКИ НА КОРОТКОМ (ДО 18 МЕСЯЦЕВ) И ДЛИННОМ ПЕРИОДАХ

ЯНВАРЬ 2018 — СЕНТЯБРЬ 2026

Стратегия «Доходная» ИК «Хамстер-Инвест» vs лучшие ПИФы акций, облигаций и ликвидности

29.12.2017 - 30.09.2026, по дневным данным



	ВСЕГО	В ГОД
Чистая доходность стратегии ИК «Хамстер-Инвест» после вычета всех комиссий	+403%	20,3%
ВИМ — Ликвидность (ПИФ)	+141%	10,6%
ПСБ — Просто. Облигации	+132%	10,1%
Первая (Сбер) — Руб. облигации	+112%	9,0%
ВИМ — Казначейский (ПИФ)	+97%	8,1%
Альфа-Капитал — Облигации Плюс	+89%	7,6%
Райффайзен — Корп. облигации	+88%	7,5%
Индекс гособлигаций (RGBITR)	+64%	5,8%

Источники: официальные бенчмарки ИК «Хамстер-Инвест», investfunds.ru — стоимость паёв; ПИФ — по стоимости пая после расходов фонда. Результаты инвестирования в прошлом не определяют доходность в будущем.

ЯНВАРЬ 2018 — СЕНТЯБРЬ 2026

Стратегия «Доходная» ИК «Хамстер-Инвест» vs лучшие ПИФы акций

29.12.2017 - 30.09.2026, по дневным данным



	ВСЕГО	В ГОД
Чистая доходность стратегии ИК «Хамстер-Инвест» после вычета всех комиссий	+403%	20,3%
Атон — Эшелон 2.0 (ПИФ)	+184%	12,7%
Индекс МосБиржи (MCFTR)	+106%	8,6%
ВИМ — Акции (ПИФ)	+97%	8,1%
Альфа-Капитал — Ликвидные акции (ПИФ)	+87%	7,4%
Райффайзен — Акции (ПИФ)	+80%	6,9%
Первая (Сбер) — Руб. акции (ПИФ)	+67%	6,1%

Источники: официальные бенчмарки ИК «Хамстер-Инвест», investfunds.ru — стоимость паёв; ПИФ — по стоимости пая после расходов фонда. Результаты инвестирования в прошлом не определяют доходность в будущем.

ЯНВАРЬ — СЕНТЯБРЬ 2026

Стратегия «Доходная» ИК «Хамстер-Инвест» vs лучшие ПИФы акций, облигаций и ликвидности

01.01.2026 - 30.09.2026, по дневным данным

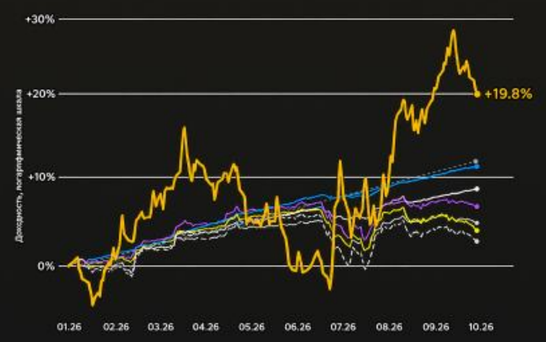

	ВСЕГО	В ГОД
Чистая доходность стратегии ИК «Хамстер-Инвест» после вычета всех комиссий	+19,8%	27,3%
ВИМ — Ликвидность (ПИФ)	+11,3%	15,4%
Первая (Сбер) — Руб. облигации (ПИФ)	+11,0%	14,9%
ПСБ — Просто. Облигации (ПИФ)	+8,5%	11,5%
ВИМ — Казначейский (ПИФ)	+6,4%	8,6%
Райффайзен — Корп. облигации (ПИФ)	+4,7%	6,3%
Альфа-Капитал — Облигации Плюс (ПИФ)	+3,9%	5,2%
Индекс гособлигаций (RGBITR)	+2,7%	3,7%

Источники: официальные бенчмарки ИК «Хамстер-Инвест», investfunds.ru — стоимость паёв; ПИФ — по стоимости пая после расходов фонда. Результаты инвестирования в прошлом не определяют доходность в будущем.

ЯНВАРЬ — СЕНТЯБРЬ 2026

Стратегия «Доходная» ИК «Хамстер-Инвест» vs лучшие ПИФы акций

01.01.2026 - 30.09.2026, по дневным данным

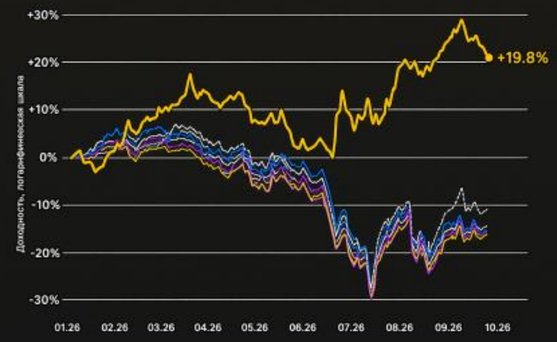

	ВСЕГО	В ГОД
Чистая доходность стратегии ИК «Хамстер-Инвест» после вычета всех комиссий	+19,8%	27,3%
Индекс МосБиржи (MCFTR)	-11,3%	-14,8%
Первая (Сбер) — Руб. акции (ПИФ)	-14,5%	-18,8%
ВИМ — Акции (ПИФ)	-15,3%	-19,9%
Альфа-Капитал — Ликвидные акции (ПИФ)	-15,5%	-20,0%
Атон — Эшелон 2.0 (ПИФ)	-15,5%	-20,1%
Райффайзен — Акции (ПИФ)	-16,1%	-20,8%

Источники: официальные бенчмарки ИК «Хамстер-Инвест», investfunds.ru — стоимость паёв; ПИФ — по стоимости пая после расходов фонда. Результаты инвестирования в прошлом не определяют доходность в будущем.

С 2027 ГОДА В РОССИИ ВВОДИТСЯ ЕДИНАЯ ПРОГРЕССИВНАЯ ДО 22% ШКАЛА НДФЛ ДЛЯ ВСЕХ ДОХОДОВ ФИЗИЧЕСКИХ ЛИЦ

Кроме этого: расчеты НДФЛ по доходам от депозитов становятся все запутаннее с уплатой как ежемесячно, так и в конце срока депозита / налогового года + вводится новый налог на прибыль закрытых и интервальных ПИФов, снижающий их доходность для пайщиков

ЕДИНАЯ ШКАЛА НДФЛ

Доход за год	Ставка НДФЛ
до 2,4 млн рублей	**13%**
до 5 млн рублей	**15%**
до 20 млн рублей	**18%**
до 50 млн рублей	**20%**
свыше 50 млн рублей	**22%**

ВКЛЮЧИТ В СЕБЯ С 1 ЯНВАРЯ 2027:

- ✓ заработную плату, бонусы и премии
- ✓ проценты по депозитам в банках
- ✓ доходы в паевых фондах, включая: открытые / биржевые / личные / закрытые / интервальные
- ✓ сдачу недвижимости в аренду
- ✓ купоны по облигациям
- ✓ дивиденды по акциям и долям в ООО
- ✓ доходы от инвестирования на фондовом рынке

30 млн рублей дохода НЕ облагаются НДФЛ на индивидуальных инвестиционных счетах 3-го типа (ИИС-3), открытых в ИК «Хамстер-Инвест»

ИНДИВИДУАЛЬНЫЙ ИНВЕСТИЦИОННЫЙ СЧЕТ 3-ГО ТИПА (ИИС-3)

ИИС-3: брокерский счет с 2 налоговыми льготами

- с вносимой на счет суммы (до 400 000 рублей в год) можно вернуть до 52 000 рублей НДФЛ
- освобождение до 30 млн. рублей от уплаты НДФЛ с дохода, полученного от торговли на бирже

ИИС-3 открыт в 2026 - срок 5 лет;
ИИС-3 открыт позднее - срок ежедневно + 1 год

ПРЯМАЯ ЭКОНОМИЯ КЛИЕНТА ПО УПЛАТЕ НДФЛ ЗА 5 ЛЕТ СОСТАВИТ СВЫШЕ 7,5 МЛН РУБЛЕЙ +
дополнительный доход (эффект «сложного процента») от ежегодно невыплачиваемых в бюджет сумм НДФЛ

КЛИЕНТУ В ООО ИК «ХАМСТЕР-ИНВЕСТ»:

- Одновременно могут быть открыты обычный брокерский счет и ИИС-3 (до трех счетов, в т.ч. у разных брокеров) - общая налоговая экономия свыше 90 млн рублей
- Открытие ИИС-3 не отличается от процедуры открытия обычного брокерского счета и заключения к нему Соглашения инвестиционного консультирования
- Вносить на ИИС-3 можно любую сумму денежных средств, срок действия налоговой льготы исчисляется с даты открытия ИИС-3
- Не нужно самостоятельно уведомлять ФНС России об открытии ИИС-3 — это делает брокер

О КОМПАНИИ

ООО ИК «Хамстер-Инвест» - финтех с лицензиями инвестиционного советника и брокера

Безопасность

- ООО ИК “Хамстер Инвест” на рынке с 2018 года
- Работает только на МосБирже
- Прайм брокер ПАО “СПБ-Банк”

Прозрачность

- Портфель клиента в ЛК
- Отчеты брокера
- Просмотровый доступ Quik

Контроль

- Лицензия клиентского брокера Банка России N° 045-14039-300000 от 27.09.2017 г.
- Включены Банком России в реестр инвестиционных советников 28-06-2019 N°47

Инновации

Собственная программа автоследования/ автоконсультирования “Хищник” (зарегистрирована НАУФОР)



info@hamsterinvest.ru

+7 (495) 256-89-99

г. Москва, ул. Бутлерова, д. 17, этаж 5, офис 45

+7 (967) 278-47-47

Часы работы:

Понедельник - пятница,

с 10-00 до 18-00