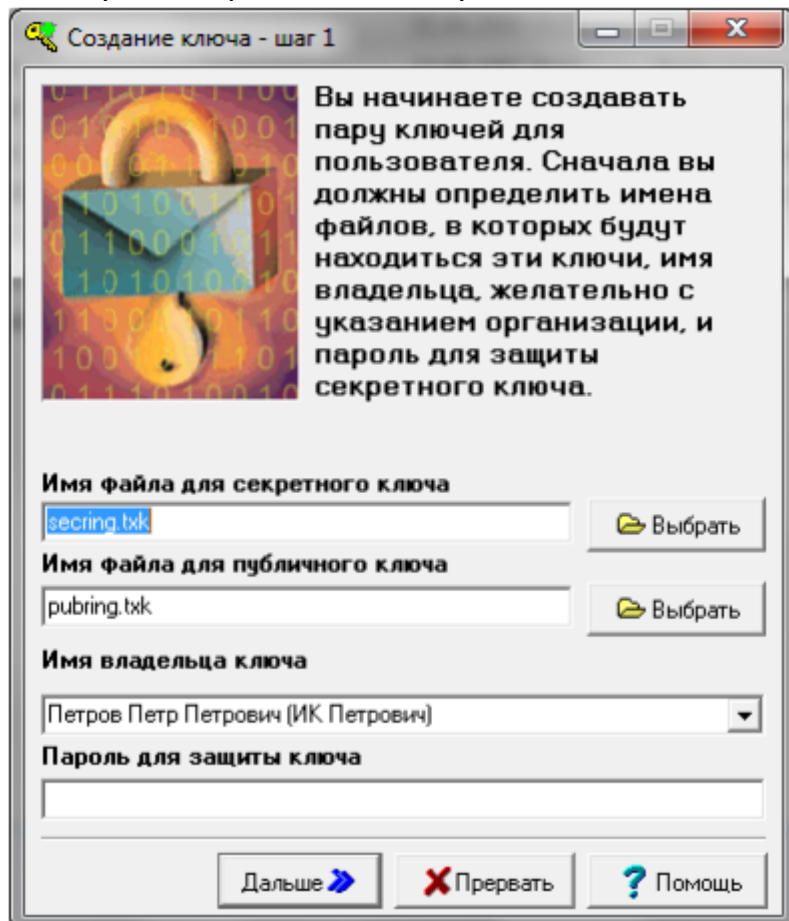


Инструкция по генерации и регистрации ключей доступа к клиентскому месту Quik

1. Загрузите дистрибутив программы генерации ключей:

http://besteffortsbank.ru/ru/tariffs_docs/docs/KeyGen.rar

2. Запустите приложение KeyGen.exe

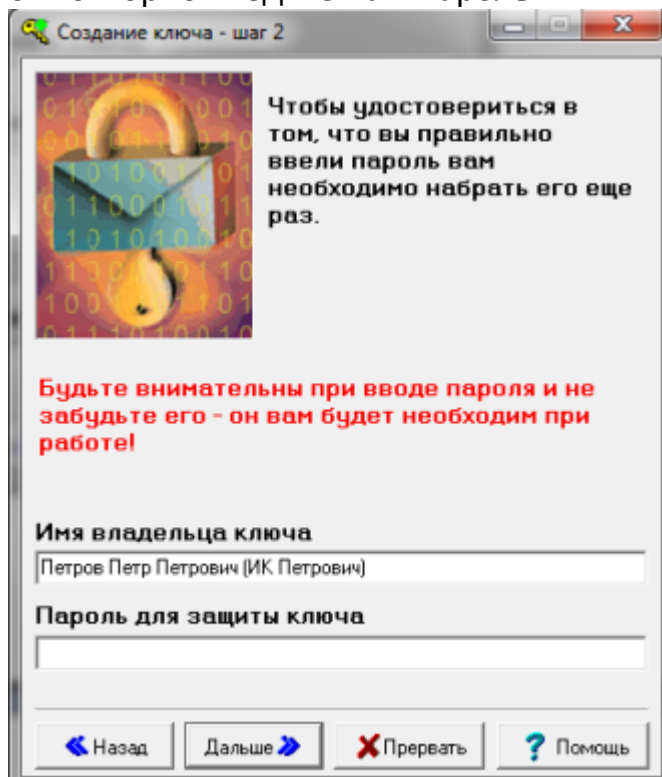


3. Выберите каталог, в который будут сохранены секретный ключ `secring.txk` и публичный ключ `pubring.txk`

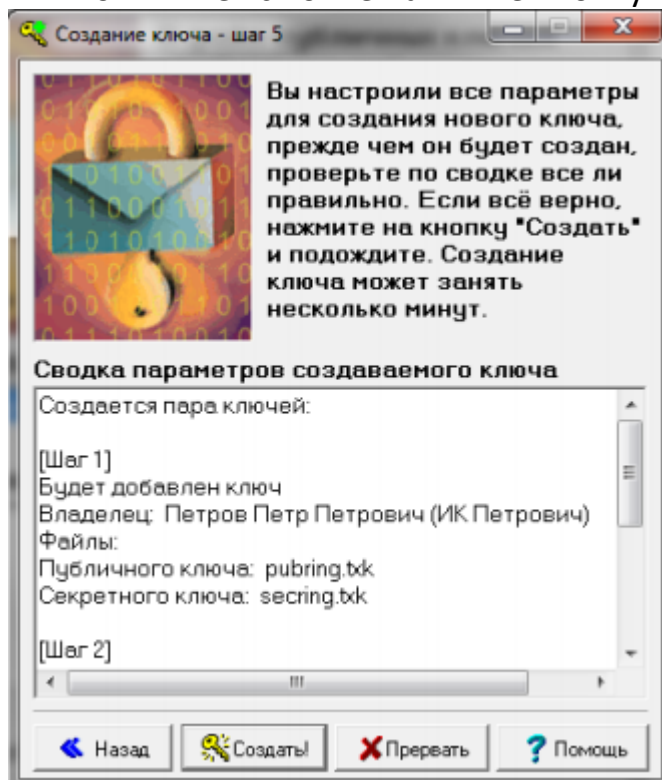
4. В поле «Имя владельца ключа» введите Ф.И.О. или наименование организации (данная информация будет Вашим логином к торговому терминалу).

5. В поле «Пароль для защиты ключа» введите Ваш пароль (данная информация будет Вашим паролем к торговому терминалу).

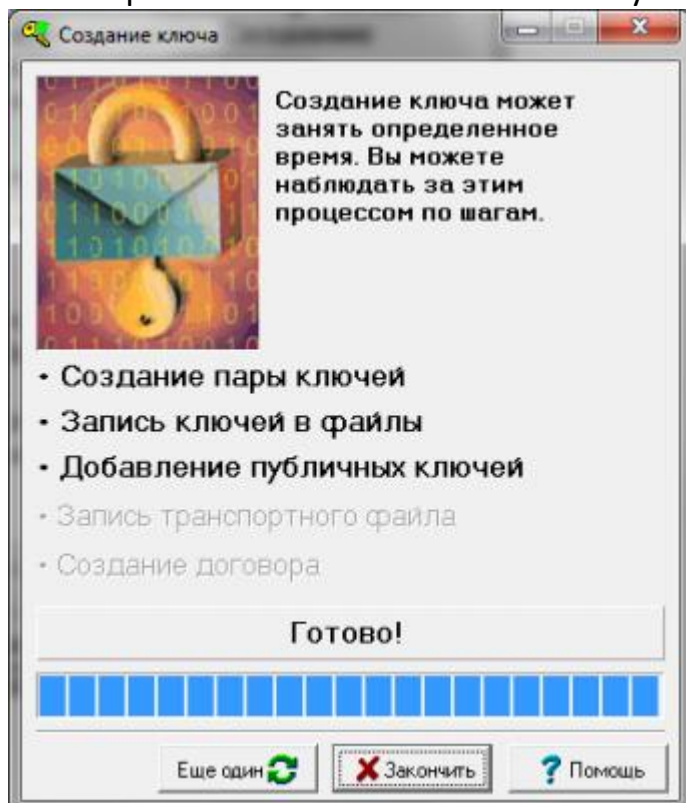
6. Повторно введите Ваш пароль.



7. В появившемся окне нажмите кнопку «Создать!».



8. В открывшемся окне нажмите кнопку «Закончить».



9. Созданный публичный ключ `pubring.txk` отправьте по электронной почте на адрес info@hamsterinvest.ru. В письме необходимо указать следующую информацию:

i) Доступные рынки: Срочный рынок, Валютный Рынок, Фондовый рынок, Рынок иностранных ценных бумаг (ИЦБ).

ii) Код клиента.

iii) IP-адреса, с которых разрешено подключение пользователя. Заполняется при необходимости установки ограничения доступа по IP-адресам.

10. После отправки ключей необходимо будет подписать акт передачи открытых ключей ([приложение №14 регламента обслуживания на финансовых рынках](#))

По всем вопросам, связанным с формированием и регистрацией ключей доступа к торговому терминалу, обращайтесь по телефону +7 (495) 259-01-04